



## TRABAJOS DE REACONDICIONADO A NUEVO DE LA ZANASI LZ-64 (Ref C-52) ACTUALIZACIONES CE

### 01 DESMONTAR






## 02 MOTOR C-52 REVISADO A NUEVO

Motor MARTINELLI N° 503947 0,37 kW. 220/380 III. 1400 R.P.M




- \*Comprobar estator
- \*Barnizar estator
- \*Secar al horno
- \*Sustituir rodamientos
- \*Pintado



## 02 BOMBA C-52 REVISADA A NUEVO

Motor bomba bancada MARELLI N° L-405380 0,37 kW. 230/400 V. 1400 R.P.M

- \*Limpieza
- \*Comprobar estator
- \*Barnizar estator
- \*Secar al horno
- \*Sustituir rodamientos
- \*Verificar bomba de aceite
- \*Pintado



**02 ASPIRADOR RIBO N° M1070 0,75 KW. 220 V REVISADO A NUEVO**


LIMPIAR INTERIOR  
AJUSRTAR ESCOBILLAS  
PINTADO

NUEVO FILTRO PARA ASPIRADOR








## 04 PINTURA






## 05 NUEVA INSTALACIÓN ELÉCTRICA











## 06 CARENADO



## 07 RESTAURACIÓN PLATO DIVISOR

Incluyendo disco inox-316 de 1,5 mm de espesor





**08 BANDEJA DIVISIÓN ZONAS CONSTRUIDA EN ACERO INOX**



**09 NUEVO FILTRO AIRE**



**09 NUEVO FILTRO ASPIRADOR**



**10 MONTAJE**


















## FAT ZANASI LZ-64 (Ref C-52) CE

Se realizan las pruebas de correcto funcionamiento de la máquina



Pueden verla funcionando en el siguiente enlace:

<https://vimeo.com/manage/videos/910060586>

<https://www.youtube.com/watch?v=THmIZ8g9cjM>





